

Uczniowie klasy VII,

poniżej zamieszczam instrukcje dotyczące samodzielnego opracowania i utrwalenia treści z zakresu języka polskiego w domu. Lekcje rozpisane są zgodnie z podziałem godzin (zawierają konkretne daty). Przypominam, że w środy mamy 2 godziny języka polskiego (zostało to tutaj uwzględnione).

Gdybyście mieli jakieś pytania lub wątpliwości, zachęcam do kontaktu mailowego pod adresem: polski7@interia.pl lub za pośrednictwem grupy w komunikatorze Messenger
(odpowiadam na każdą otrzymaną wiadomość).

!Lekcje on-line!

Lekcje on-line odbywają się w poniedziałki, środy oraz piątki o godzinie 10:00. Wszelkie informacje dotyczące logowania do platformy, omawianych tematów otrzymujecie za pośrednictwem naszej prywatnej grupy (Messenger).

Wydawnictwo GWO udostępniło dla Was podręcznik i zeszyt ćwiczeń (w formie on-line), z których możecie korzystać klikając w poniższe linki (jeżeli ktoś z Was pozostawił ćwiczenia w szkole, powinien wydrukować wyznaczone do uzupełnienia strony i wykonać zadania):

- zeszyt ćwiczeń (<https://flipbook.apps.gwo.pl/display/2752>);
- podręcznik (<https://wpiskod.gwo.pl/uzytkownik/zaloguj>).

W przypadku notatek, które samodzielnie musicie zredagować w domu, możecie skorzystać z przesłanych materiałów – wydrukować je i wkleić lub przepisać (wedle Waszego uznania).

To co zostało zapisane kolorem zielonym powinno znaleźć się w zeszycie / pogrubione treści proszę wpisać na kolorowo. Informacje o zadaniach w zeszycie ćwiczeń zaznaczyłem na czerwono.

Przypominam o rozwiązaniu quizu podsumowującego na platformie Quizizz, dzięki któremu możecie utrwalić zagadnienia omawiane od początku roku szkolnego 2019/2020:

<https://quizizz.com/join/quiz/5e6c8d53bab07d001bb9b85d/start>

Lekcja

(21 kwietnia 2020 r. – wtorek)

Temat: Środki wyrazu w komiksie – zabawna historia Lila i Puta.

[Podręcznik s. 292 – 299 + **ćwiczenia s. 107 - 109**]

1. Zapoznaj się z komiksem Piotra Bednarczyka i Macieja Kura pt. *Lil i Put. Plusk* (podręcznik s. 292 – 298).
2. Przypomnij sobie informacje na temat komizmu i jego rodzajów (o komizmie mówiliśmy przy okazji analizy *Zemsty* A. Fredry – pisaliśmy też notatkę w zeszycie na ten temat, dlatego nie ma potrzeby zapisywać jej ponownie).

Komizm – zespół cech jakiegoś obiektu, np. przedmiotu, osoby albo sytuacji czy zdarzenia, wywołujących wesołość i śmiech. Komizm polega na zaskoczeniu odbiorcy czymś niespodziewanym (zdarzeniem, zachowaniem, gestem, sformułowaniem itp.). Rozróżniamy następujące rodzaje komizmu:

- **komizm postaci** – przejawia się najczęściej w wyglądzie zewnętrznym i/lub zachowaniu postaci,
- **komizm słowny** – wyraża się w odpowiednio prowadzonym dialogu bądź w wywołujących wesołość zwrotach i zestawieniach słów,
- **komizm sytuacyjny** – polega na tworzeniu między bohaterami zabawnych dla odbiorcy układów zdarzeń i sytuacji.

3. Na podstawie komiksu wykonaj w zeszycie poniższe zadania.

Zad. 1.

- Odpowiedz w kilku zdaniach na pytanie: *Co jest tematem komiksu?*

Zad. 2.

- Przedstaw głównych bohaterów komiksu – uzupełnij tabelę.

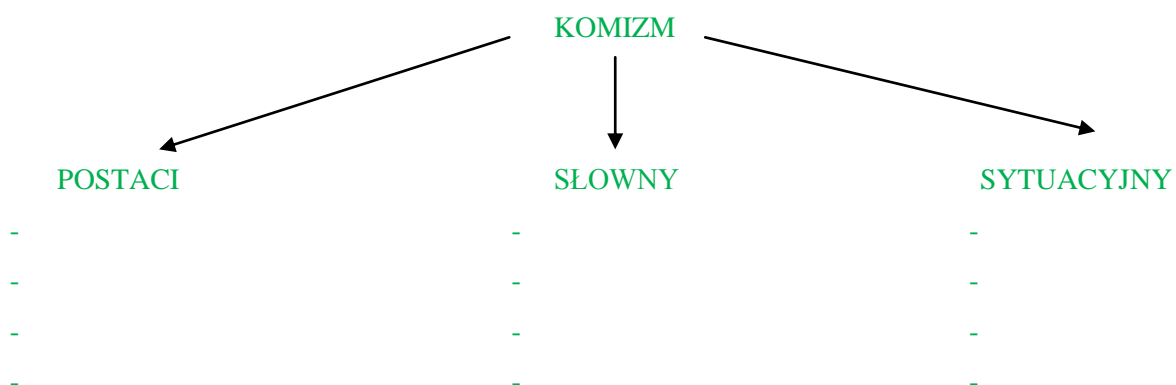
	LIL	PUT
Jak wygląda?		
W jaki sposób się wypowiada?		



Jak zachowuje się wobec utopca?		
Nazwy cech charakteru.		

Zad. 3.

- Podaj przykłady zastosowania w komiksie komizmu: postaci, słownego i sytuacyjnego.



4. Wykonaj zadania w zeszytcie ćwiczeń:

s. 107 – 109 (do zadania 6).

5. Zadanie dodatkowe (na dodatkową ocenę).

Wykonaj swój własny (autorski) komiks, w którym zachęcisz kolegów i koleżanki do nauki zdalnej w domu (w wyniku panującej epidemii). W komiksie bardzo ważne będą wypowiedzi bohaterów (rozmowa między dwoma lub trzema postaciami) + oprawa graficzna (dymki, wyrazy dźwiękonaśladowcze).

Komiks powinien:

- zawierać tytuł (stronę tytułową),
- składać się z minimum 10 scen (w każdej musi pojawić się rozmowa),
- zostać przesłany do 27 kwietnia 2020 r. (plik pdf., zdjęcia lub skany) na mój adres @.



Zadanie można wykonać za pomocą programu <https://www.canva.com/> (podczas zakładania konta najlepiej poprosić o pomoc rodzica). Można utworzyć profil bezpłatny (logując się na stronie) i korzystać z wolnych od opłat grafik oraz czcionek. Nie podajemy numeru karty kredytowej! Skończony komiks można zapisać w formacie PDF. Gdyby były jakieś pytania, proszę pisać do mnie za pośrednictwem Messenger'a (chętnie pomogę).

Poniżej zamieszczam grafiki, które przygotowałem w tym programie zupełnie bezpłatnie (możecie zobaczyć, jak wygląda efekt pracy na platformie, która daje duże możliwości).







**PORADY DLA
GAŚNICOWEJ
BRYGADY**

JĘZYK POLSKI

**JAK PORADZIĆ
SOBIE Z
NAUCZANIEM
ON-LINE?**




Z POWODU PANUJĄCEGO
WIRUSA NIE MOŻEMY CHODZIĆ
DO SZKOŁY ...




ALE NAUCZANIE ODBYWA SIĘ

ZDALNIE ;)



**PRZESYŁAM WAM
MATERIAŁY NA
STRONĘ WWW
NASZEJ SZKOŁY.**




**JEŻELI CZEGOŚ NIE
ROZUMIECIE, MOŻECIE WYŚŁAĆ
DO MNIE @ LUB WIADOMOŚĆ
NA MESSENGERZE.**



W PONIEDZIAŁKI, ŚRODY I PIĄTKI ODBYWAJĄ SIĘ

LEKCJE ON-LINE

ZAPRASZAM
WSZYSTKICH
DO UDZIAŁU
W ZAJĘCIACH!



**PAMIĘTAJCIE O
TESTACH ON-LINE!
MOTYWUJĄ WAS DO
NAUKI.**



STARAJCIE SIĘ:

- **PRACOWAĆ ZGODNIE Z PLANEM LEKCJI,**
- **SYSTEMATYCZNIE WYKONYWAĆ ZADANIA,**
- **PYTAĆ, JEŻELI CZEGOŚ NIE ROZUMIECIE,**
- **PAMIĘTAĆ O ODPOCZYNKU,**
- **ODPOWIEDZIALNIE PODCHODZIĆ DO NAUKI W DOMU.**

